

Załącznik  
do uchwały Nr 262/13  
Rady Gminy Celestynów  
z dnia 26 marca 2013 roku

**SPRAWOZDANIE Z DZIAŁALNOŚCI  
GMINNEGO OŚRODKA POMOCY SPOŁECZNEJ  
W CELESTYNOWIE ZA ROK 2012**

**Celestynów, luty 2013 r.**

## **BUDŻET I JEGO WYKONANIE W 2012 ROKU**

### **I. PLAN BUDŻETU**

**Plan budżetu Gminnego Ośrodka Pomocy Społecznej w Celestynowie w 2012 roku wynosił łącznie 2 840 233,00; z tego:**

- w ramach bieżącej działalności - 2 718 982,00
- w ramach projektu systemowego - 121 251,00

**W rozbiciu na otrzymane fundusze, plan budżetu Ośrodka przedstawiał się następująco:**

- 1. Budżet Wojewody - 2 192 064,00**
- 2. Budżet Gminy - 539 650,00**
- 3. Środki unijne - 108 519,00**

### **II. WYKONANIE BUDŻETU**

**Zrealizowano wydatki na łączną sumę 2 783 228,71; co stanowi 97,99 % planu rocznego, z tego:**

- w ramach bieżącej działalności - 2 677 353,15
- w ramach projektu systemowego - 105 875,56

**W rozbiciu na otrzymane fundusze, wykonanie planu budżetu Ośrodka przedstawia się następująco:**

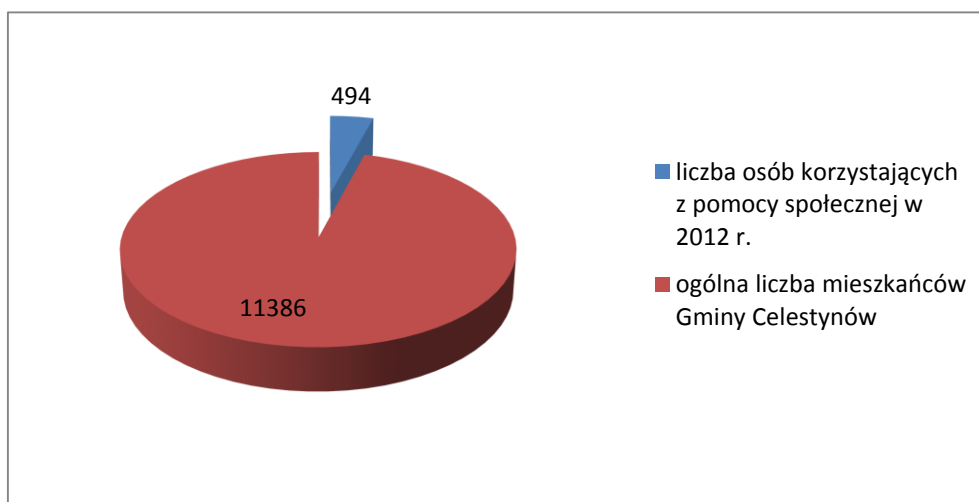
- 1. Budżet Wojewody - 2 155 348,24**
- 2. Budżet Gminy - 533 754,91**
- 3. Środki unijne - 94 125,56**

## Pomoc społeczna

W roku 2012 objęto świadczeniami z pomocy społecznej 494 osoby z terenu Gminy Celestynów.

W porównaniu do roku 2011, w którym skorzystało z pomocy społecznej 370 osób, a więc nastąpił znaczny wzrost świadczeniobiorców o 124 osoby tj. o 25,10 %.

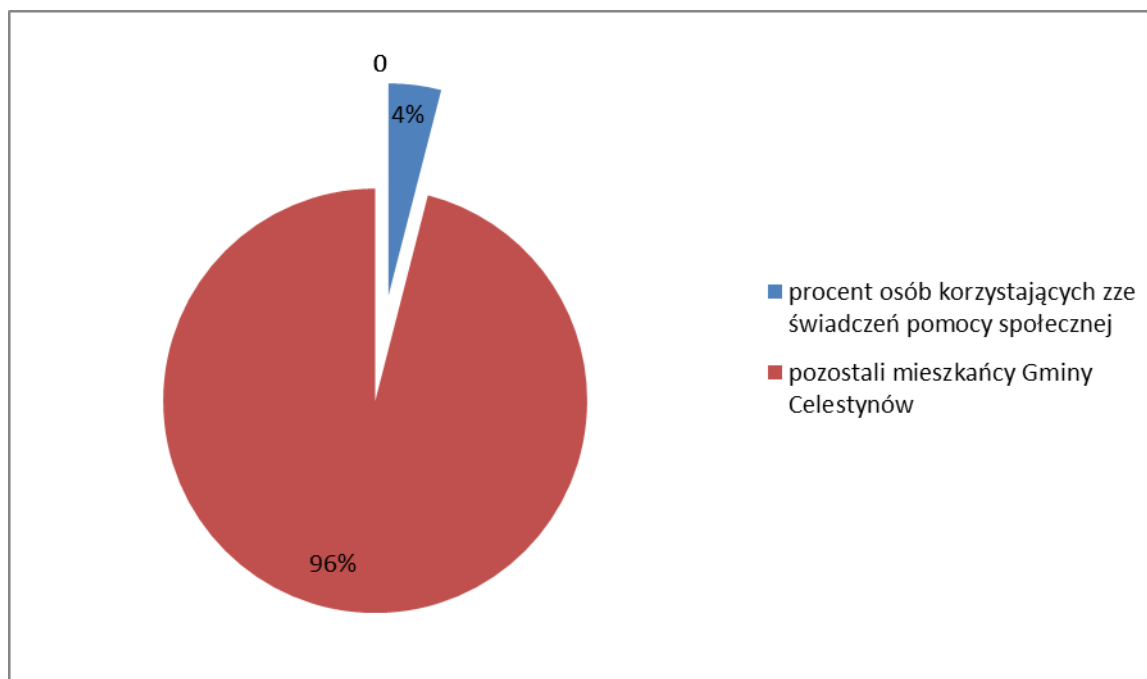
### Wykres nr 1. Liczbowy udział klientów pomocy społecznych w stosunku do ogółu liczby ludności zamieszkujących Gminę Celestynów



Źródło: Opracowanie własne

Powyższy wykres przedstawia liczbę beneficjentów pomocy społecznej na tle ogólnej liczby ludności Gminy Celestynów.

**Wykres nr 2. Procentowy udział klientów pomocy społecznych w stosunku do ogółu liczby ludności zamieszkującej Gminę Celestynów roku 2012**



Źródło: Opracowanie własne

Osoby korzystające ze świadczeń pomocy społecznej w roku 2012 w stosunku do ogółu społeczeństwa zamieszkującego Gminę Celestynów stanowią 4,34%.

W porównaniu do ubiegłego roku nastąpiło zwiększenie beneficjentów pomocy społecznej o 1,08%.

**Tabela nr 1. Rzeczywista liczba osób objętych pomocą społeczną w roku 2012**

WYSZCZEGÓLNIENIE	LICZBA OSÓB, KTÓRYM PRYZNANO DECYZJĄ ŚWIAD.	LICZBA RODZIN		LICZBA OSÓB W RODZINACH
		OGÓŁEM	w tym:	
			NA WSI 1)	
Świadczenia przyznane w ramach zadań zleconych i zadań własnych OGÓŁEM (bez względu na ich rodzaj, formę, liczbę oraz źródło finansowania)	323	186	186	494
w tym:	230	127	127	239

świadczenie pieniężne					
świadczenia niepieniężne		<b>93</b>	<b>59</b>	<b>59</b>	<b>255</b>
Świadczenia przyznane w ramach zadań zleconych bez względu na ich rodzaj, formę i liczbę		<b>0</b>	<b>0</b>	<b>0</b>	<b>0</b>
Świadczenia przyznane w ramach zadań własnych bez względu na ich rodzaj, formę i liczbę		<b>323</b>	<b>186</b>	<b>186</b>	<b>494</b>
Pomoc udzielana w postaci pracy socjalnej - ogółem		<b>X</b>	<b>156</b>	<b>156</b>	<b>301</b>
w tym:		<b>X</b>	<b>78</b>	<b>78</b>	<b>163</b>
wyłącznie w postaci pracy socjalnej					
Praca socjalna prowadzona w oparciu o KONTRAKT SOCJALNY 1)		<b>LICZBA KONTRAKTÓW SOCJALNYCH</b>		<b>LICZBA OSÓB OBJĘTA KONTRAKTAMI SOCJALNYMI</b>	
		<b>10</b>		<b>10</b>	

Źródło : Opracowanie na podstawie sprawozdania MPiPS-03 za 2012 r.

W ramach pracy socjalnej zostało zawartych 10 kontraktów socjalnych z 10 osobami- uczestnikami projektu POKL „ Szansa na lepsze jutro”. Kontrakt socjalny jest umową dwustronną zawieraną przez pracownika socjalnego i klienta . Jest to zobowiązanie obydwu stron do podjęcia działań w celu ustalenia najbardziej skutecznych przedsięwzięć aby poprawić trudną sytuację bytową danej rodziny.

Najliczniejszą grupę osób korzystających ze świadczeń pomocy społecznej są gospodarstwa czteroosobowe, które stanowią 32,39 % ogółu wszystkich klientów. Osoby objęte pomocą pod względem liczebności w gospodarstwach domowych ilustruje tabela zamieszczona poniżej:

**Tabela nr 2. Typy rodzin objętych pomocą społeczną**

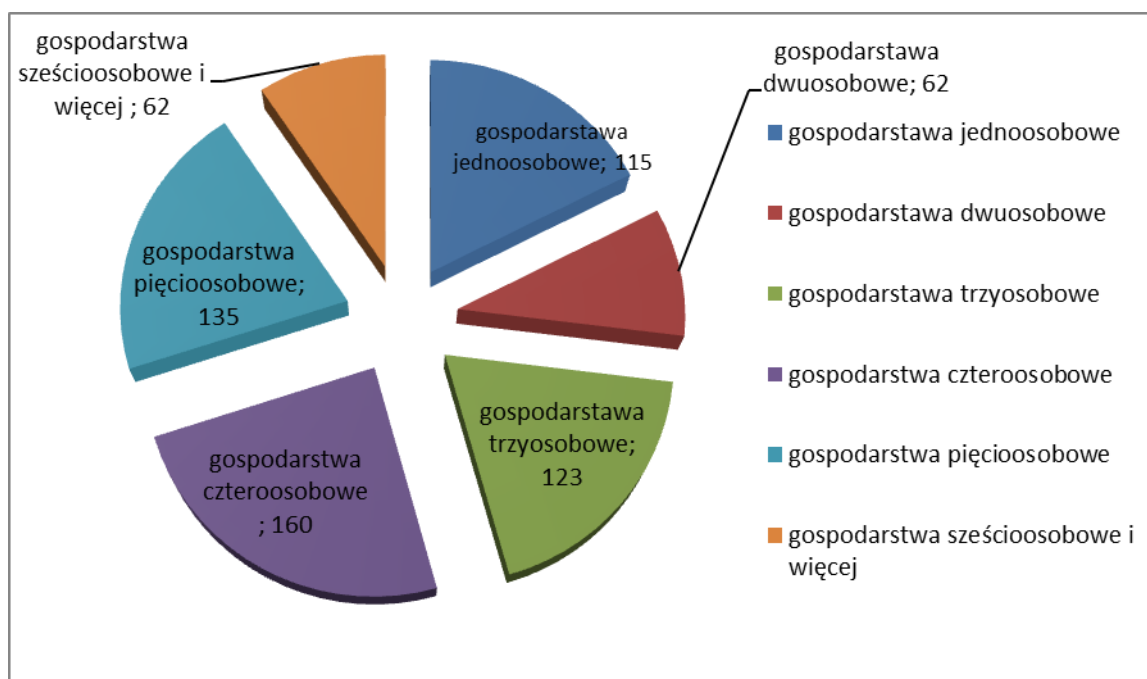
Typy gospodarstwa domowego	Liczba rodzin	Liczba osób w rodzinie
<b>jednoosobowe</b>	<b>115</b>	<b>115</b>
<b>dwuosobowe</b>	<b>31</b>	<b>62</b>
<b>trzyosobowe</b>	<b>41</b>	<b>123</b>
<b>czteroosobowe</b>	<b>40</b>	<b>160</b>

<b>pięcioosobowe</b>	<b>27</b>	<b>135</b>
<b>sześćoosobowe</b>	<b>10</b>	<b>62</b>
<b>Razem</b>	<b>264</b>	<b>657</b>

Źródło: Opracowanie wg sprawozdania MPiPS -03 za 2012 r.

Wykazana liczba osób 657 jest zwiększona o 163 osoby w stosunku do ogólnej liczby osób korzystających z pomocy społecznej. Zwiększenie ilości osób spowodowane jest liczbą osób korzystających wyłącznie z pracy socjalnej, która jest pomocą niematerialną.

### Wykres nr 3. Typy rodzin z podziałem na liczbę osób w rodzinie



Źródło: Opracowanie własne

Z przedstawionych danych wynika, że gospodarstwa trzy i czteroosobowe stanowią dominującą grupę klientów Ośrodka i są najbardziej narażone na zjawisko ubóstwa oraz na ryzyko powstawania trudności w funkcjonowaniu społecznym

**Tabela nr 3. Typy rodzin o liczbie dzieci**

<b>Rodziny o liczbie dzieci:</b>	<b>Liczba rodzin</b>	<b>Liczba osób w rodzinie</b>
1 dziecko	23	59
2 dzieci	35	135
3 dzieci	17	83
4 dzieci	8	45
5 dzieci	2	14
6 dzieci	1	8
<b>RAZEM</b>	<b>86</b>	<b>344</b>

*Źródło : opracowanie na podstawie sprawozdania MPiPS-03 za 2012 r.*

Analiza rodzin przedstawia obraz, w którym wśród wszystkich rodzin korzystających z różnych form pomocy społecznej dominuje liczba rodzin z dwojgiem dzieci.

**Poniżej szczegółowy opis udzielonej pomocy w formie świadczeń :**

**zasiłek stały** - wydatkowano na kwotę 92 086,00 , w tym:

- 18 osób samotnie gospodarujących, niezdolnych do pracy z powodu wieku lub całkowicie niezdolnych do pracy, o dochodzie niższym od kryterium dochodowego osoby samotnie gospodarującej tj. 477,00 ( od 01.10.2012 r -542,00,)
- 1 osobie pozostającej w rodzinie, niezdolnej do pracy, której dochód na osobę w rodzinie był niższy od kryterium dochodowego na osobę w rodzinie tj. 351,00 (od 01.10.2012 r. 456,00),
- przez 8 miesięcy refundacja zasiłku stałego dla 1 osoby zameldowanej na terenie gminy Celestynów, a zamieszkałej na terenie gminy Garwolin.

Zasiłek stały ustalany jest w wysokości:

- w przypadku osoby samotnie gospodarującej – różnicy między kryterium dochodowym osoby samotnie gospodarującej a dochodem tej osoby;
- w przypadku osoby w rodzinie – różnicy między kryterium dochodowym na osobę w rodzinie a dochodem na osobę w rodzinie;

Kwota zasiłku nie może być wyższa niż 529 zł miesięcznie i nie niższa niż 30 zł miesięcznie.

Wypłata zasiłków stałych następowała:

- przelewem na konto wspólne świadczeniobiorców do Banku Spółdzielczego w Celestynowie,
- przekazem pocztowym.

### **Składki na ubezpieczenie zdrowotne**

- opłacane były za osoby pobierające zasiłki stałe na kwotę 8248,00

**Zasiłek okresowy** - wypłacono dla 93 rodzin i udzielono 287 świadczeń, na kwotę 89 738,00

Zasiłki okresowe przyznane zostały z powodu:

- bezrobocia – dla 82 rodzin,
- niepełnosprawności – dla 3 rodziny,
- długotrwałej choroby – 1 rodzina,
- ubóstwo – 7 rodzin.

Zasiłek okresowy przysługuje w szczególności ze względu na bezrobocie, długotrwałą chorobę, niepełnosprawność, możliwość utrzymania lub nabycia uprawnień do świadczeń z innych systemów zabezpieczenia społecznego:

- osobie samotnie gospodarującej, której dochód jest niższy od kryterium dochodowego osoby samotnie gospodarującej,
- rodzinie, której dochód jest niższy od kryterium dochodowego rodziny.



Zasiłek okresowy ustala się:

- w przypadku osoby samotnie gospodarującej - do wysokości różnicy między kryterium dochodowym osoby samotnie gospodarującej, a dochodem tej osoby,
- w przypadku rodziny - do wysokości różnicy między kryterium dochodowym rodziny a dochodem tej rodziny. .

### **Zasiłek celowy i specjalny zasiłek celowy**

**Zasiłek celowy** może być przyznany:

- w celu zaspokojenia niezbędnej potrzeby bytowej,
- w szczególności na pokrycie części lub całości kosztów zakupu żywności, leków i leczenia, opału, odzieży, niezbędnych przedmiotów użytku domowego, drobnych remontów i napraw w mieszkaniu, a także kosztów pogrzebu,
- osobom bezdomnym i innym osobom niemającym dochodu oraz możliwości uzyskania świadczeń na podstawie przepisów o powszechnym ubezpieczeniu w Narodowym Funduszu Zdrowia na pokrycie części lub całości wydatków na świadczenia zdrowotne,
- osobie albo rodzinie, które poniosły straty w wyniku zdarzenia losowego, klęski żywiołowej lub ekologicznej,
- w formie biletu kredytowanego.

**Specjalny zasiłek celowy** może być przyznany:

- w szczególnie uzasadnionych przypadkach osobie albo rodzinie o dochodach przekraczających kryterium dochodowe w wysokości nie przekraczającej odpowiednio kryterium dochodowego osoby samotnie gospodarującej lub rodziny.

Poniżej przedstawiamy przyznaną pomoc w 2012 roku w formie zasiłków celowych i specjalnych zasiłków celowych:

**zasiłek celowy na zakup żywności**

- otrzymało 61 rodzin, udzielono 221 świadczeń na ogólną kwotę 42 871,00

**specjalny zasiłek celowy na zakup żywności**

- otrzymały 2 rodziny, udzielono 3 świadczenia na ogólną kwotę 600,00

**zasiłek celowy na zakup opału**

- pomoc na ten cel otrzymało 73 rodziny, udzielono 75 świadczeń , wydatkowaliśmy na ten cel 24 002,00

**specjalny zasiłek celowy na opał**

- otrzymało 36 rodzin, udzielono 37 świadczeń na ogólną kwotę 8 050,00,

**zasiłek celowy na odzież**

- tę formę pomocy otrzymało 12 rodzin, udzielono 18 świadczeń na ogólną kwotę 3 800,00

**specjalny zasiłek celowy na odzież**

- otrzymało 14 rodzin, udzielono 14 świadczeń na ogólną kwotę 4 550,00

**zasiłek celowy na zakup artykułów szkolnych**

- otrzymało 2 rodziny, udzielono 2 świadczenia na ogólną kwotę 400,00

**specjalny zasiłek celowy na zakup artykułów szkolnych**

- otrzymały 4 rodziny, udzielono 4 świadczenia na ogólną kwotę 1 250,00

**zasiłek celowy na leczenie**

- skorzystało z tej formy pomocy 5 rodzin, udzielono 20 świadczeń na ogólną kwotę 4 350,00

**specjalny zasiłek celowy na leczenie**

- otrzymało 3 rodziny, udzielono 3 świadczenia na ogólną kwotę 800,00

**zasiłek celowy na remont mieszkania**

- otrzymały 4 rodziny , udzielono 4 świadczenia na ogólną w kwotę 2 500,00

**specjalny zasiłek celowy na remont mieszkania**

- otrzymała 1 rodzina w kwocie 300,00

**zasiłek celowy na pokrycie kosztów energii elektrycznej**

- otrzymało 4 rodziny , udzielono 4 świadczenia na ogólną kwotę 1 080,00,

**specjalny zasiłek celowy na pokrycie kosztów energii elektrycznej**

- otrzymały 2 rodziny , udzielono 2 świadczenia na ogólną kwotę 400,00 ,

**zasiłek celowy na zakup piecyka grzewczego**

- dla 1 osoby, na kwotę 300,00

**zasiłek celowy na doposażenie mieszkania**

- dla 1 rodziny na kwotę 500,00

**zasiłek celowy na odmalowanie mieszkania**

- otrzymały 4 rodzin, udzielono 4 świadczenia na ogólną na kwotę 1550,00 ,

**specjalny zasiłek celowy na odmalowanie mieszkania**

- otrzymały 4 rodziny, udzielono 4 świadczenia na ogólną kwotę 1000,00

**zasiłek celowy na zakup okularów optycznych**

- dla 1 osoby, na kwotę 200,00

**zasiłek celowy na opłacenie kosztów pobytu osoby bezdomnej, u których ostatnim miejscem zameldowania była gmina Celestynów:**

- dla 1 osoby w Centrum Pomocy Rady Naczelnej PKPS w Warszawie – 300,00
- dla 2 osób w Schronisku dla Chorych „Betlejem” Wspólnota Chleb Życia w Warszawie – na łączną kwotę 1 733,00 w tym 7 świadczeń,
- dla 1 osoby w OSP W Celestynowie, na łączną kwotę 120,00.

**specjalny zasiłek celowy na opłacenie kosztów pobytu osoby bezdomnej, u których ostatnim miejscem zameldowania była gmina Celestynów:**

- dla 1 osoby w Domu dla Osób Starszych Monar-Markot w Oryszewie, na łączną kwotę -888,00 w tym 2 świadczenia,

**zasiłek celowy z powodu zdarzenia losowego**

- dla 1 osoby, na kwotę 2000,00

**specjalny zasiłek celowy na dofinansowanie obozu harcerskiego**

- dla 1 osoby na kwotę 400,00

**specjalny zasiłek celowy na dofinansowanie kosztów zaległej płatności za pobór wody**

- dla 1 osoby na kwotę 200,00.

Wypłata zasiłków okresowych i celowych następowała w kasie Ośrodka oraz przelewem na wspólne konto świadczeniobiorców do Banku Spółdzielczego w Celestynowie w I półroczu, w II półroczu wszystkie wypłaty były już wypłacane w BS w Celestynowie

**Tabela nr 4. Powody przyznania pomocy**

POWÓD TRUDNEJ SYTUACJI ŻYCIOWEJ		LICZBA RODZIN		LICZBA OSÓB W RODZINACH
		OGÓŁEM	w tym:	
			NA WSI 1)	
UBÓSTWO	1	96	96	242
SIEROCTWO	2	1	1	4
BEZDOMNOŚĆ	3	5	5	6
POTRZEBA OCHRONY MACIERZYŃSTWA	4	8	8	40
W TYM:	5	4	4	26
WIELODZIETNOŚĆ				
BEZROBOCIE	6	123	123	321
NIEPEŁNOSPRAWNOŚĆ	7	40	40	74
DŁUGOTRWAŁA LUB CIĘŻKA CHOROBA	8	15	15	25
BEZRADNOŚĆ W SPRAWACH OPIEK.- WYCHOWAWCZYCH I PROWADZENIA GOSPODARSTWA DOMOWEGO - OGÓŁEM	9	20	20	80
W TYM:	10	13	13	40
RODZINY NIEPEŁNE				
RODZINY WIELODZIETNE	11	7	7	40
PRZEMOC W RODZINIE	12	0	0	0
POTRZEBA OCHRONY OFIAR HANDLU LUDŹMI	13	0	0	0
ALKOHOLIZM	14	13	13	18
NARKOMANIA	15	0	0	0
TRUDNOŚCI W PRZYSTOSOWANIU DO ŻYCIA PO ZWOLNIENIU Z ZAKŁADU KARNEGO	16	2	2	6
TRUDNOŚCI W INTEGRACJI OSÓB, KTÓRE OTRZYMAŁY STATUS UCHODźCY LUB OCHRONĘ	17	0	0	0

UZUPEŁNIAJĄCA				
ZDARZENIE LOSOWE	18	<b>1</b>	<b>1</b>	<b>1</b>
SYTUACJA KRYZYSOWA	19	<b>0</b>	<b>0</b>	<b>0</b>
KŁĘSKA ŻYWIOŁOWA LUB EKOLOGICZNA	20	<b>0</b>	<b>0</b>	<b>0</b>

*Źródło : opracowanie na podstawie sprawozdania MPiPS-03 za 2012 r.*

### **Realizacja Programu wieloletniego “ Pomoc państwa w zakresie dożywiania”**

Wydaliśmy na ten cel 63 343,00 w tym:

- z dotacji na zadania własne – 30 000,00
- z zadań własnych - 33 343,00

W ramach zadań własnych oprócz opłacenia posiłków dla dzieci wypłacono także zasiłki celowe na dożywianie dla 20 rodzin, na kwotę 4 205,00

Program wieloletni „Pomoc państwa w zakresie dożywiania” realizowany jest na podstawie ustawy z dnia 29 grudnia 2005r. o ustanowieniu programu wieloletniego „Pomoc państwa w zakresie dożywiania” (Dz. U. Nr 267 z 2005 roku z późn. zm.).

Celem programu jest wsparcie gmin w zakresie dożywiania dzieci oraz zapewnienie posiłku osobom go pozbawionym, a ponadto poprawa stanu zdrowia dzieci i młodzieży poprzez ograniczanie zjawiska niedożywienia oraz poprawa poziomu życia osób i rodzin o niskich dochodach.

W 2012 roku w ramach Programu zrealizowane były opłaty za posiłki łącznie dla 106 dzieci, w tym: 93 uczniów na podstawie decyzji administracyjnych i dla 13 uczniów bez wydawania decyzji na podstawie art.6a ustawy o ustanowieniu program wieloletniego „ Pomoc państwa w zakresie dożywiania”. Dożywianie prowadziliśmy w 11 placówkach oświatowych, w tym w 5 placówkach na terenie gminy.

Posiłki były opłacane przelewem na konto szkół:

- na podstawie not księgowych i rachunków,
- imiennych listy uczniów i liczby spożytych w danym miesiącu posiłków.

Średni koszt posiłku w 2012 roku wyniósł 4,19.

Ze wszystkimi dyrektorami szkół na terenie gminy Celestynów mamy podpisane porozumienia, w których zawarte są szczegóły naszej współpracy w zakresie dożywiania dzieci i młodzieży.

### **Realizacja Programu „PEAD”**

Od 2012 roku kontynuowaliśmy zadanie związane z pomocą żywnościową dla naszych świadczeniobiorców. Nawiązaliśmy współpracę z Chrześcijańską Fundacją „Radość” w Warszawie w ramach programu PEAD, który jest Europejskim Programem Pomocy Żywnościowej.

Pozyskaliśmy 8,2 tony artykułów zbożowych i mlecznych takich jak :

- mąka pszenna, makaron świderki, ryż biały, kasza gryczana, kasza jęczmienna z warzywami, płatki kukurydziane, herbatniki, klopsy w sosie, zupa pomidorowa z ryżem, ser żółty, ser topiony , masło ekstra, musli, marchewka z groszkiem, dżem, mielonka wieprzowa, koncentrat pomidorowy, cukier olej, kasza z gulaszem oraz 2634 litrów mleka.

Pomoc żywnościową w ramach programu PEAD otrzymały osoby bezrobotne, korzystające ze świadczeń pomocy społecznej, rodziny wielodzietne, niepełne, rodziny o niskich dochodach, osoby z długotrwałą chorobą i osoby niepełnosprawne. Z tej formy pomocy skorzystały 200 osób.

Ta forma pomocy cieszyła się dużą popularnością wśród naszych podopiecznych.

Żywność była wydawana w pomieszczeniu udostępnionym przez Urząd Gminy.

## **Opłata za pobyt w Domu Pomocy Społecznej (zadania własne)**

Opłacono pobyt w domach pomocy społecznej dla 3 osób, które wymagają całodobowej opieki i pomocy.

Wydatkowano środki w łącznej kwocie 68 432,00.

Zgodnie z ustawą o pomocy społecznej gmina, z której osoba została skierowana do domu pomocy społecznej ponosi opłatę za pobyt w placówce, w wysokości różnicy między średnim kosztem utrzymania w domu pomocy społecznej, a opłatami wnoszonymi przez świadczeniobiorcę.

## **Praca socjalna**

Objęto tą formą pomocy 301 osób, w 156 rodzinach.

Praca socjalna świadczona jest przez pracowników socjalnych na rzecz poprawy funkcjonowania osób i rodzin w ich środowisku społecznym.

Praca socjalna prowadzona jest:

- z osobami i rodzinami w celu rozwinięcia lub wzmocnienia ich aktywności i samodzielności życiowej,
- ze społecznością lokalną w celu zapewnienia współpracy i koordynacji działań instytucji i organizacji istotnych dla zaspokajania potrzeb członków społeczności.

Praca socjalna może być prowadzona w oparciu o kontrakt socjalny. W 2012 roku podpisano 10 kontraktów socjalnych.

W pracy socjalnej wykorzystuje się właściwe tej działalności metody i techniki, stosowane z poszanowaniem godności osoby i jej prawa do samostanowienia.

Praca socjalna świadczona jest osobom i rodzinom bez względu na posiadany dochód.

Jest to również pomoc w skierowaniu petentów w zależności od rodzaju spraw do instytucji takich jak : Powiatowe Centrum Pomocy Rodzinie w Otwocku, Środowiskowe Domy Samopomocy w Otwocku i Karczewie, Sąd Rejonowy w Otwocku, Powiatowy Urząd Pracy w Otwocku.

Pracownicy socjalni zajmują się także kompletowaniem dokumentów do Domów Pomocy Społecznej, kompletowaniem wniosków o ustalenie stopnia niepełnosprawności, oraz

przeprowadzaniem wywiadów środowiskowych dla potrzeb różnych instytucji m.in.: dla Ośrodków Pomocy Społecznej, Powiatowego Centrum Pomocy Rodzinie, Powiatowego Urzędu Pracy i Sądów Rejonowych.

Podczas miesięcy zimowych w ramach „Akcji zima 2012” pracownicy socjalni wraz z funkcjonariuszami Komisariatu Policji monitorowali jak co roku podczas niskich temperatur, środowiska zagrożone ewentualnym zamarznięciem osób.

### **Świadczenia rodzinne**

**Świadczenia rodzinne** - wypłacano dla 385 rodzin wraz z dodatkami do zasiłków rodzinnych na kwotę 880 986,00, w tym :

- **na zasiłki rodzinne** – kwotę 496 129,00
- **na dodatki do zasiłków rodzinnych** – kwotę 384 857,00 z tego z tytułu:
  - urodzenia dziecka – na kwotę 31 000,00
  - opieki nad dzieckiem w okresie korzystania z urlopu wychowawczego – na kwotę 169 107,00
  - samotnego wychowania dziecka – na kwotę 230 880,00
  - kształcenia i rehabilitacji dziecka niepełnosprawnego otrzymały – na kwotę 23 880,00
  - rozpoczęcia roku szkolnego – na kwotę 32 600,00
  - podjęcia przez dziecko nauki w szkole poza miejscem zamieszkania – na kwotę 42 230,00
- wychowanie dziecka w rodzinie wielodzietnej – wypłacono w kwocie 62 160,00

**Świadczenia opiekuńcze** – wydaliśmy łącznie kwotę 417 361,00 w tym:

- **zasiłki pielęgnacyjne** – wypłacono na kwotę 258 570,00
- **świadczenia pielęgnacyjne** – na kwotę 158 791,00

### **Jednorazowa zapomoga z tytułu urodzenia dziecka**

- otrzymało 131 osób, na kwotę 131 000,00



Z tytułu nienależnie pobranych świadczeń rodzinnych odzyskano kwotę 68,00

W 2012r. realizowaliśmy **Rządowy Program Wspierania Niektórych Osób Pobierających Świadczenie Pielęgnacyjne**

- wsparcie otrzymało 25 osób, na kwotę 26 300,00

**Fundusz alimentacyjny**

W 2012 roku wydatkowaliśmy na ten cel kwotę 299 024,00 dla 58 osób uprawnionych.

**Prowadziliśmy postępowanie wobec 86 dłużników alimentacyjnych**

W 2012 roku kwoty zwrócone przez dłużników alimentacyjnych z tytułu wypłacanych świadczeń z Funduszu Alimentacyjnego wyniosły 32 133,25 z tego:

- 19 279,93 przekazane do budżetu państwa,
- 6 426,66 otrzymała gmina wierzyciela,
- 6 426,66 otrzymała gmina dłużnika.

Dochody własne gminy z tytułu świadczeń z funduszu alimentacyjnego zwróconych przez dłużników alimentacyjnych wyniosły 11 023,00 z tego:

- 9 180,00 przekazane przez gminę na dochody własne,
- 1 843,00 przekazane przez inne gminy.

Z tytułu nienależnie pobranych świadczeń z funduszu alimentacyjnego odzyskano kwotę 200,00

W 2012 roku kwoty zwrócone przez dłużników alimentacyjnych z tytułu zaliczki alimentacyjnej wyniosły 3 603,06 z tego:

- 1 801,52 przekazano do budżetu państwa,
- 1 801,54 przekazano na dochody gminy.

### **Działania wobec dłużników alimentacyjnych to między innymi:**

- wystawienie 108 tytułów wykonawczych do Urzędów Skarbowych dotyczących dłużników alimentacyjnych,
- wystawiono 104 decyzje dotyczące Funduszu Alimentacyjnego,
- wystawienie 40 upomnień do dłużników alimentacyjnych,
- występowanie do Powiatowego Urzędu Pracy w Otwocku o aktywizację zawodową 8 bezrobotnych dłużników,
- ciągła współpraca z komornikami sądowymi,
- stała współpraca z policją,
- stała współpraca z Sądami,
- stała współpraca z Urzędami Gmin,
- stała współpraca z Ośrodkami Pomocy Społecznej,
- przekazywanie informacji do Biura Informacji Gospodarczej o zobowiązania dłużników alimentacyjnych, u których powstały zaległości za okres dłuższy niż 6 miesięcy.

### **Składki na ubezpieczenia zdrowotne**

- opłacano osobom pobierających świadczenia pielęgnacyjne na ogólną kwotę 2 340,00.

### **Składki na ubezpieczenie emerytalno - rentowe**

- opłacano osobom pobierających świadczenia pielęgnacyjne na ogólną kwotę 32 816,00.

Wypłata zasiłków rodzinnych, z funduszu alimentacyjnego następowała:

- przelewem na konto osobiste świadczeniobiorców,
- przelewem na konto wspólne świadczeniobiorców do Banku Spółdzielczego w Celestynowie.

Wypłata zasiłków pielęgnacyjnych następowała:

- przelewem na konto osobiste świadczeniobiorców,
- przelewem na konto wspólne świadczeniobiorców do Banku Spółdzielczego w Celestynowie,
- przekazem pocztowym.

### **Prace społecznie użyteczne**

Wydatkowano na ten cel kwotę 4 456,50.

Prace społecznie użyteczne zorganizowane były od dnia 01 maja do 30 września 2012r. Wykonywane były przez 3 mężczyzn bezrobotnych z Gminy Celestynów bez prawa do zasiłku, korzystających ze świadczeń z pomocy społecznej i zarejestrowanych w Powiatowym Urzędzie Pracy w Otwocku.

Prace społecznie użyteczne miały na celu aktywizację zawodową osób bezrobotnych oraz uzyskania przez te osoby minimalnych, ale własnych środków do życia.

Prace były organizowane przez nasz Ośrodek przy współpracy z Urzędem Gminy w Celestynowie oraz z Powiatowym Urzędem Pracy w Otwocku.

### **Świadczenia opieki zdrowotnej finansowane ze środków publicznych**

W 2012 roku pracownicy socjalni przeprowadzili wywiady środowiskowe wraz kompletowaniem dokumentów u 11 nieubezpieczonych osób w celu wydania decyzji na świadczenia opieki zdrowotnej finansowanych ze środków publicznych do celów leczniczych.

**Projekt systemowy „Szansa na lepsze jutro” w ramach PO KL współfinansowany przez Unię Europejską w ramach Europejskiego Funduszu Społecznego**

**Program Operacyjny Kapitał Ludzki**

**Priorytet VII. Promocja integracji społecznej**

**Działanie 7.1 Rozwój i upowszechnienie aktywnej integracji**

**Podziałanie 7.1.1 Rozwój i upowszechnianie aktywnej integracji przez ośrodki pomocy społecznej**

**Czas realizacji: 01 czerwca 2012 r. – 31 grudnia 2012 r.**

Gminny Ośrodek Pomocy Społecznej w Celestynowie w 2012 roku po raz kolejny przystąpił do realizacji projektu pt.: „Szansa na lepsze jutro”.

Działania w ramach projektu skierowane były do następujących grup społecznych:

- osoby zamieszkałe na terenie gminy Celestynów,
- osoby korzystające ze świadczeń pomocy społecznej,
- osoby bezrobotnych zarejestrowane w Powiatowym Urzędzie Pracy,
- osoby nieaktywnych zawodowo,
- osób zagrożonych wykluczeniem społecznym,
- osoby w wieku aktywności zawodowej.

Rekrutacja do projektu odbyła się w terminie od 11.06.2012 r. do dnia 28.06.2012r.

Zgłosiło się 13 kandydatów. Z ogólnej liczby kandydatów 10 osób zakwalifikowanych zostało do udziału w projekcie.

Wobec każdego uczestnika projektu zastosowano następujące instrumenty aktywnej integracji:

- 1. Instrument aktywizacji społecznej** - zrealizowano 40h grupowych warsztatów umiejętności i kompetencji społecznych, którymi zostali objęci wszyscy uczestnicy projektu. Zadaniem tego instrumentu było poszerzenie wiedzy uczestników projektu, dotyczącej technik i metod porozumiewania się. W ramach grupowych

warsztatów – odbyły się 4-dniowe warsztaty wyjazdowe dla uczestników projektu oraz osób z ich otoczenia ( członkowie rodzin).

Zrealizowanych zostało 40h zajęć indywidualnych prowadzonych przez psychologa, które miały na celu zniwelowanie barier psychicznych występujących u uczestników projektu oraz podnieść motywację do aktywnego poszukiwania zatrudnienia.

- 2. Instrument aktywizacji zawodowej** - zrealizowano 24h warsztatów grupowych z doradcą zawodowym mających na celu integrację UP, lepsze poznanie się, naukę funkcjonowania w grupie. Zajęcia grupowe przygotowały UP do intensywnego i efektywnego poszukiwania pracy, przeprowadzania rozmów kwalifikacyjnych, pisania CV, podania o pracę.

Konsultacje indywidualne 20h (2h dla każdego uczestnika projektu), miały na celu przygotowanie uczestników projektu do zwiększenia ich aktywności zawodowej, kształtowanie postaw samodzielności w funkcjonowaniu na rynku pracy oraz ukierunkowanie na identyfikację własnych zasobów zawodowych.

- 3. Instrument aktywizacji edukacyjnej** - zorganizowano 6 kursów zawodowych dla 10 uczestników projektu:

1. Kierowca wózków jezdniowych z napędem silnikowym z obsługą i wymianą butli gazowych – 2 osoby;
2. Udzielenie pierwszej pomocy przedlekarskiej - 2 osoby;
3. Opiekunka dziecięca - 1 osoba;
4. Pielęgnacja i stylizacja paznokci - 2 osoby;
5. Magazynier z obsługą programu komputerowego i kasy fiskalnej - 2 osoby;
6. Wizaż i stylizacja - 1 osoba.

W ramach integracji odbył się wyjazd integracyjny dla uczestników projektu wraz z zespołem projektowym do Teatru „Buffo” w Warszawie. Celem wyjazdu była poprawa funkcjonowania społecznego poprzez wzrost kompetencji społecznych i aktywności społecznej.

W ramach wsparcia rodzin uczestnikom projektu zostały wypłacone na kwotę 11 750,00 zasiłki celowe i specjalne zasiłki celowe na zakup żywności, opału i odzieży.

### **Zespół Interdyscyplinarny**

Problemem przemocy w rodzinie na terenie Gminy Celestynów zajmuje się Zespół Interdyscyplinarny, którego celem jest zwiększenie skuteczności przeciwdziałania przemocy w rodzinie oraz ochronę ofiar przemocy.

Zespół Interdyscyplinarny do spraw przeciwdziałania przemocy w rodzinie został powołany zarządzeniem Wójta Gminy Nr 52/2011 z dnia 15 marca 2011 r.

W skład Zespołu wchodzi przedstawiciele :

1. GOPS,
2. GKRPA,
3. Komisariatu Policji w Celestynowie
4. SP ZOZ w Celestynowie,
5. Oświaty,
6. Organizacji pozarządowej – Koło TPD w Celestynowie.

Członkowie Zespołu zostali powołani na podstawie porozumień podpisanych przez Wójta Gminy Celestynów i osobami, które reprezentują daną instytucję.

W 2012 roku funkcjonariusze Komisariatu Policji w Celestynowie założyli 16 Niebieskich kart dotyczących przemocy w rodzinie i przekazali do Zespołu Interdyscyplinarnego. Zespół zajmował się sprawami przemocy, która dotyczyła 53 osób w 16 rodzinach, z których 12 rodzin nie korzysta z żadnej formy pomocy z GOPS. Odbyło się 16 posiedzeń Zespołu Interdyscyplinarnego oraz 37 wyjazdów do rodzin w celu monitorowania ich przez pracowników socjalnych i funkcjonariuszy policji.

Siedziba Zespołu mieści się w GOPS. Obsługę techniczno-organizacyjną Zespołu zapewnia pracownik socjalny GOPS.

Kadencja Zespołu Interdyscyplinarnego trwa 3 lata. Członkowie Zespołu oraz grupy robocze wykonują zadania w ramach swoich obowiązków służbowych lub zawodowych.

### **Podsumowanie działalności**

Gminny Ośrodek Pomocy Społecznej wydał 1435 decyzji, z tego od 3 decyzji odwołano się do Samorządowego Kolegium Odwoławczego w Warszawie, które utrzymało nasze decyzje w mocy.

W 2012 roku pracownicy socjalni przyjęli 1542 interesantów, udzielili 301 osobom pomocy w formie pracy socjalnej.

W ramach zadań zleconych i własnych bez względu na rodzaj, formę i liczbę świadczeń (osoby raz liczone) zostało udzielone wsparcie dla 525 osób z zakresu pomocy społecznej oraz dla 1037 osób ze świadczeń rodzinnych i Funduszu Alimentacyjnego.

Z powyższych danych wynika, że w 2012 roku udzielono wsparcia łącznie dla 1562 osób, co stanowi 13,72 % ogółu mieszkańców gminy.

Gminny Ośrodek Pomocy Społecznej w Celestynowie w 2012 roku wykonywał zadania w zakresie:

1. Pomoc społeczna
2. Program wieloletni „Pomoc państwa w zakresie dożywiania”
3. Program PEAD
4. Domy Pomocy Społecznej
5. Wspieranie rodziny i piecza zastępcza
6. Świadczenia rodzinne
  - zasiłki rodzinne wraz z dodatkami
  - zasiłki pielęgnacyjne
  - świadczenia pielęgnacyjne
  - Rządowy Program wpierania osób pobierających świadczenie pielęgnacyjne
  - jednorazowa zapomoga z tytułu urodzenia dziecka

7. Fundusz alimentacyjny
8. Postępowanie wobec dłużników alimentacyjnych
9. Składki na ubezpieczenie społeczne i ubezpieczenie zdrowotne
10. Dodatki mieszkaniowe
11. Prace społecznie użyteczne
12. Świadczenia opieki zdrowotnej finansowane ze środków publicznych
13. Dodatkowe zadania zlecone przez Wójta Gminy
14. Projekt systemowy z POKL
15. Zespół Interdyscyplinarny

### **Dodatkowe zadania, które zostały zlecone przez Wójta Gminy w 2012 roku**

W roku 2012 pracownicy socjalni opiniowali dla potrzeb Wójta Gminy – 83 podania mieszkańców o umorzenia takie jak: podatek od nieruchomości, opłata stała za przedszkole, umorzenia zaległości podatkowej dla potrzeb Urzędu Skarbowego.

### **Struktura i stan zatrudnienia w Gminnym Ośrodku Pomocy Społecznej w Celestynowie w 2012r.**

W Gminnym Ośrodku Pomocy Społecznej w Celestynowie w roku 2012 zatrudnionych było łącznie 10 osób, w wymiarze pełnego etatu.

Struktura i stan zatrudnienia kadry Ośrodka przedstawiały się następująco:

#### **I. Pracownicy zatrudnieni na czas nieokreślony:**

1. kierownik,
2. główny księgowy,
3. starszy inspektor ds. świadczeń rodzinnych i obsługi funduszu alimentacyjnego oraz prowadzenia postępowania wobec dłużników alimentacyjnych,
4. starszy pracownik socjalny:
  - do dnia 21.02.2012r. przebywał na urlopie macierzyńskim,
  - do pracy powrócił dnia 02.05.2012r. po wykorzystaniu zaległych urlopów oraz po przebytych zwolnieniu lekarskim z tytułu opieki nad dzieckiem,



5. pracownik socjalny,
6. specjalista pracy socjalnej:
  - zatrudniony od dnia 16.08.2012r. na czas określony, natomiast z dniem 16.11.2012r. umowa o pracę została zmieniona na czas nieokreślony.
7. referent ds. księgowo- kadrowych,

## **II. Pracownicy zatrudnieni na czas określony:**

1. pracownik socjalny zatrudniony od dnia 01.01.2012r. do 30.06.2012r.
2. 2 pracowników socjalnych, w tym:
  - 1 pracownik zatrudniony od 01.06.2012r. do 31.12.2012r. zatrudniony w ramach projektu systemowego „Szansa na lepsze jutro” – na podstawie art. 177 §3 umowa uległa przedłużeniu do dnia porodu (na dzień 31.12.2012r. pracownik był w 12 tygodniu ciąży),
  - 1 pracownik zatrudniony od 10.08.2012r. do 31.12.2012r. w ramach projektu systemowego „Szansa na lepsze jutro”,
3. pracownik obsługi sekcji świadczeń w pomocy społecznej zatrudniony do dnia 22.02.2012r. w ramach zastępstwa za pracownika przebywającego na urlopie macierzyńskim, a następnie został zatrudniony na stanowisku referenta sekcji świadczeń od dnia 06.04.2012 r. do 05.10.2012r. w ramach prac interwencyjnych. Od dnia 06.10.2012r. był zatrudniony w ramach umowy o pracę (na czas określony do dnia 05.01.2013r.).

W dniu 11 października 2012 roku o godzinie 8.00 podczas wykonywania obowiązków służbowych doszło do napadu na kierownika Gminnego Ośrodka Pomocy Społecznej, którego celem było usiłowanie zabójstwa przez byłego podopiecznego, wskutek czego podjęliśmy działania mające na celu zapewnienie większego bezpieczeństwa dla pracowników naszego Ośrodka.