








-  - gniazdo antenowe TV
-  - gniazdo podwójne-dwubiegunowe
-  - gniazdo pojedyncze
-  - punkt elektryczno-logiczny 2x(1L+N+PE) + 2x(RJ45)
-  - wyłącznik pożarowy budynku PWP

przypisanie obwodów rys. E-13

Przedsiębiorstwo Projektowo - Wdrażeniowe PRONAD	
OBJEKT: PROJEKT BUDOWLANY Przedszkola w Celestynowie ul. Szkoła	
INWESTOR: Gmina CELESTYNÓW ul. Rogucka 3.	
TYTUŁ RYSUNKU: RZUT PARTERU Aranżacja gniazd elektrycznych	
PROJEKTOWAŁ: Krzysztof Matko upr.bud.5148283	PODPIS:
PROJEKTOWAŁ: Włodzisław Szabowski upr. We-37491	PODPIS:
DATA: 24.10.2014	STADIUM: P.T
SKALA: 1:100	ERRATA: ELEKTRYCZNA
NR RYS. E-03	